

**SESIÓN EXTRAORDINARIA TRESCIENTOS CUARENTA, DOS MIL CATORCE, CELEBRADA POR EL CONCEJO MUNICIPAL DE CAÑAS A LAS DIECISIETE HORAS CON QUINCE MINUTOS DEL DÍA TREINTA DE JULIO DEL AÑO DOS MIL CATORCE, EN EL SALÓN DE SESIONES DE LA MUNICIPALIDAD DE CAÑAS.**

**REGIDORES PROPIETARIOS**

Thais Elena Ocampo Campos  
Adolfo Cascante Rodríguez  
Nelson David Delgado Cabezas

**REGIDORES SUPLENTE**

Roger Alvarado Ruíz  
Stephanie Suárez Ulate

**SÍNDICOS PROPIETARIOS**

Carlos Humberto Corella Madrigal

Freddy Gerardo López Molina  
Juan Roger Gómez Medina  
Jeiner Quesada Torrentes

**SÍNDICOS SUPLENTE**

Leda Patricia Molina López

Ana Isabel Miranda Miranda  
María Dominga Gutiérrez Hernández

**SINDICOS Y REGIDORES AUSENTES**

Roy Zúñiga Rodríguez  
Amelita Gutiérrez Reyes  
Yajaira Herrera Alvarado  
Gerardo Alvarado Arce  
Alicia Bolívar Ruíz  
Eliécer Delgado Salguera  
Eneida Murillo López

**ALCALDE MUNICIPAL**

Lizanías Zúñiga López

**VICEALCALDESA MUNICIPAL**

Karol Ruíz Rodríguez

**SECRETARIA DEL CONCEJO**

Melissa Mejía Espinoza

Una vez comprobado el quórum se inicia la sesión con la siguiente agenda:

**PUNTO ÚNICO: Presentación de la Evaluación de la Ejecución Financiera y Presupuestaria del Primer Semestre Del 2014.**

**Preside el Regidor Nelson Delgado Cabezas**

Muy buenas tardes, tenemos hoy sesión ordinaria número 340-2014, del día miércoles 30 de Julio del 2014, darles un caluroso saludo a los señores Regidores, al señor alcalde señora vicealcaldesa, al señor Vicealcalde, a los señores Regidores Suplentes, Síndicos Suplentes, y a todos ustedes que nos acompañan. Bienvenidos todos.

**Lic. Manuel Campos, Director Administrativo y Financiero.**

**Introducción**

La Alcaldía y la Administración Municipal de Cañas, en cumplimiento de los artículos 11 de la Constitución Política, 55 de la Ley de la Administración Financiera de la República y Presupuestos Públicos No. 8131, el artículo 105 del Código Municipal, además de ser concordantes con el “Principio de vinculación del Presupuesto con la Planificación Institucional, incorporado en las Normas Generales sobre Presupuestos Públicos, se presentan el informe de evaluación de la gestión institucional correspondiente al Plan Operativo Anual y el Presupuesto al treinta Junio del año en curso.

Con este análisis se pretende llevar un monitoreo y control del avance en el cumplimiento de las metas y objetivos establecidos para su cumplimiento al primer semestre del periodo 2014, se desarrolló por medio de valorar la eficacia en la ejecución de metas del Plan Operativo Anual (PAO) y la eficiencia en la utilización de los recursos presupuestados, así como el comportamiento de los ingresos y egresos reales en relación con el presupuesto.

También se analizó el resultado de los indicadores estratégicos, los cuales fueron establecidos, de común acuerdo, entre las municipalidades del país y la Contraloría General de la República.

La presente evaluación está estructurada por medio de la gestión realizada por la organización Municipal a nivel de los ejes estratégicos de la Agenda de Desarrollo Estratégico, además los resultados se convierten en una herramienta de mucha utilidad para la administración, en la toma de decisiones y posibles variaciones y ajustes para lograr un resultado positivo al final del periodo.

### Objetivo General

Evaluar la gestión institucional en sus dimensiones físicas y financieras en cumplimiento con el bloque de legalidad al treinta de junio del año en curso.

### Objetivos Específicos

- Conocer el comportamiento de los ingresos y gastos reales de las partidas más relevantes al primer semestre 2014.
- Determinar la gestión realizada en cada uno de los Ejes Estratégicos de la Agenda de Desarrollo Municipal por medio de la ejecución de metas y el presupuesto al primer semestre del 2014.
- Presentar el resultado de la matriz de indicadores del Plan Anual Operativo 2014
- Controlar la sostenibilidad de los servicios municipales a través del análisis de los ingresos reales vrs los costos reales generados por los servicios.

### Método de Evaluación de la Ejecución de metas y presupuesto

El resultado de los indicadores de eficacia y eficiencia en la gestión física y financiera, se califica mediante la comparación de resultados con años anteriores. Las comparaciones bajo este sistema se plantearon para realizarlas a partir del año 2009.

Los parámetros que sigue el sistema son los siguientes:

#### Cuadro de Evaluación periodo 2014

Rango de Calificación		Resultado
de 0%	a 70%	Mala
+71%	80%	Regular
+81%	90%	Buena
+91%	100%	Excelente

### Administración General Programa I

En este programa se incluyen las metas atinentes a las actividades de Administración General, Auditoría Interna, Administración de Inversiones Propias y Registro de Deuda, Fondos y Transferencias.

**1. Resultados del Programa I**

**Cumplimiento Metas**

**Cuadro N° 1**

**Metas planteadas y ejecutadas Programa I**

**Primer Semestre 2014**



	<i>Meta Propuesta</i>	<i>Meta Cumplida</i>	<i>Calificación</i>
<b><i>I Semestre</i></b>	<i>68%</i>	<i>38%</i>	<i>55.68%</i>
<b><i>II Semestre</i></b>	<i>32%</i>	<i>0%</i>	<i>Mala</i>
<b><i>Total</i></b>	<i>100%</i>	<i>38%</i>	

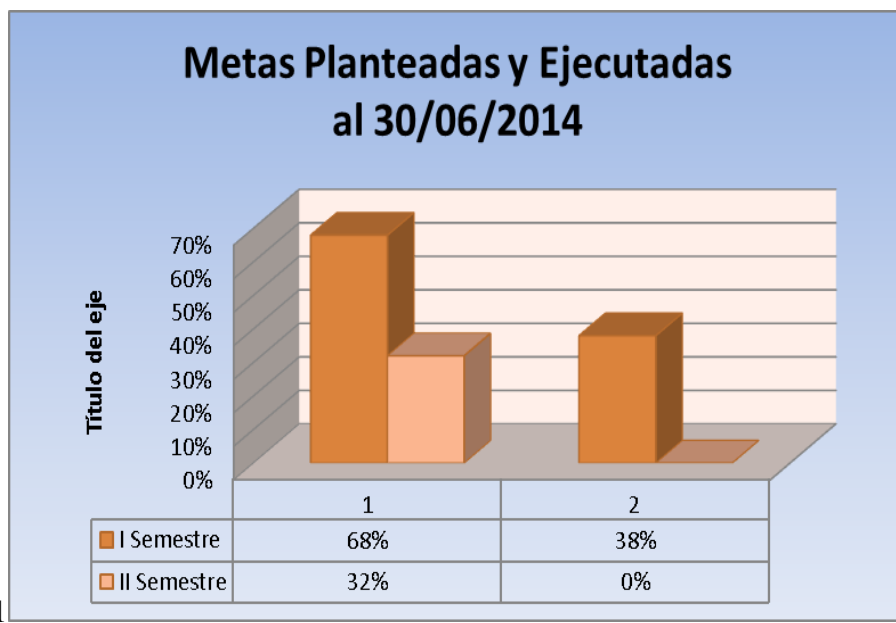


Gráfico 1

**Ejecución Presupuestaria**

**Cuadro N° 2**  
**Presupuesto Ejecutado Programa I**  
**Primer Semestre 2014**

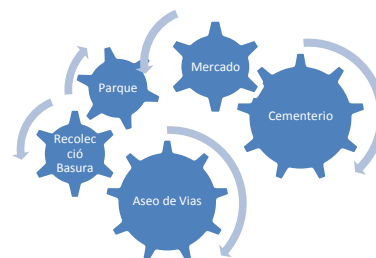
	<i>Presupuesto Ejecutar</i>	<i>Gasto Real ejecutado</i>	<i>Presupuesto sin ejecutar</i>	<i>Calificación</i>
<b>Montos</b>	209.882.323,33	181.599.981,97	28.282.341,4	Excelente
<b>% Ejecución</b>	86.52			

Grafico N2



## Programa II Servicios Comunitarios

Los servicios comunitarios que brinda la institución a la comunidad, los cuales vienen a satisfacer una serie de necesidades básicas de la comunidad.



### 1. Resultados del Programa II Cumplimiento Metas

#### Cuadro N° 3

#### Metas planteadas y ejecutadas Programa II

Periodo 2014

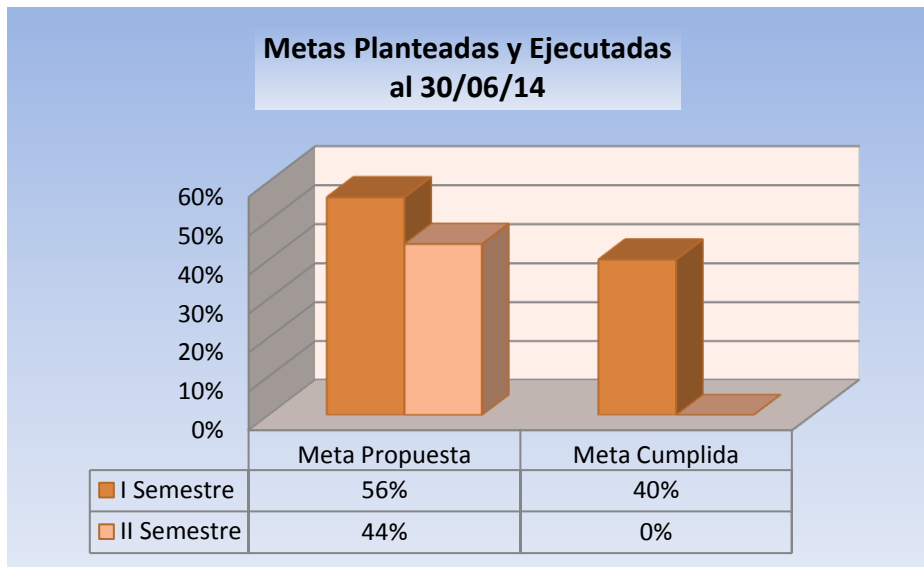
	<i>Meta Propuesta</i>	<i>Meta Cumplida</i>	<i>Calificación</i>
<i>I Semestre</i>	56%	40%	
<i>II Semestre</i>	44%	0%	<i>Regular</i>
<i>Total</i>	100%	40%	
<i>Calificación</i>	72%		

El gráfico N°2 muestra con mayor claridad la ejecución presupuestaria para el Programa I.

En términos generales con los esfuerzos realizados por lograr el 100% de ejecución presupuestaria, se logró obtener un porcentaje de ejecución aceptable de 86.52%, nota que podemos calificar de buenas.

La ejecución eficiente de los recursos conlleva a un mejor cumplimiento de las metas propuestas, es importante continuar con el seguimiento de los recursos presupuestados para tener una eficiente

Gráfico N°3



*El cumplimiento de las metas ha sido a medias, hay metas cuyo cumplimiento está en trámites de licitación. Y otras han quedado para*

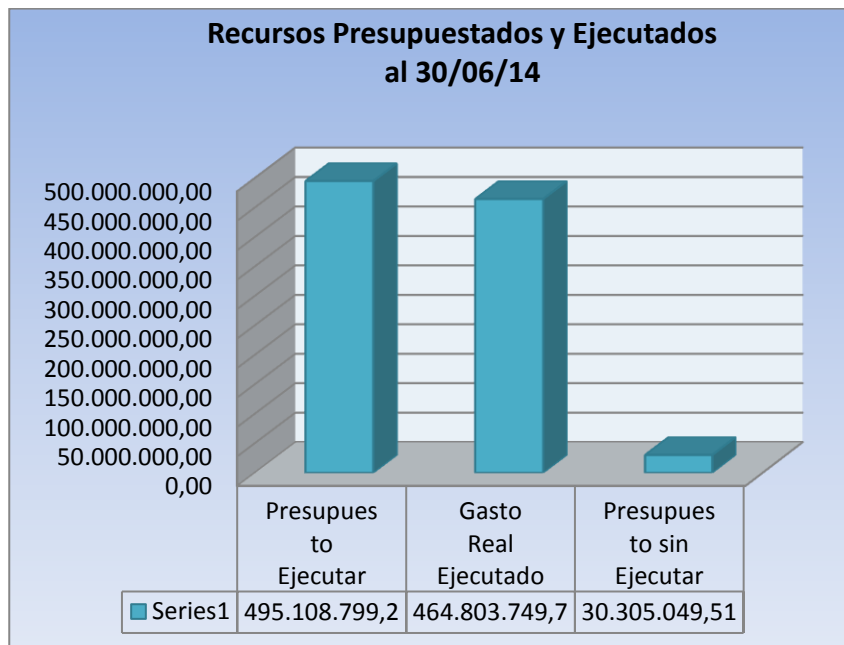
**Ejecución Presupuestaria**

**Cuadro N° 4**

**Montos Presupuestados y Ejecutados  
al 30/06/14**

	<i>Presupuesto Ejecutar</i>	<i>Gasto Real ejecutado</i>	<i>Presupuesto sin Ejecutar</i>	<i>Calificación</i>
<b>Montos</b>	495.108.799,26	464.803.749,75	30.305.049,51	
<b>% de ejecución</b>	94%			<b>Excelente</b>

Gráfico N°4



Del cuadro N°4 se obtiene este gráfico en el cual podemos observar con mayor claridad la ejecución presupuestaria para el Programa II, que representa un total del 94% de ejecución real del total del presupuesto quedando un 6% de recursos sin ejecutar.

El resultado de ejecución de recursos es mejor que el de ejecución de metas, por cuanto las metas que no se lograron cumplir no representan en términos económicos montos significativos.

La diferencia a ejecutar debe plantearse su ejecución en el II Semestre.

#### Sostenibilidad de los Servicios Municipales

Los servicios municipales caracterizados por ser uno de los objetivos principales de la Municipalidad, dado que cumplen una función muy importante dentro de la comunidad, satisfaciendo las necesidades de los ciudadanos en el tema del aseo, la higiene, la limpieza de la comunidad y la recreación y ornato de la comunidad.

Razón por la cual se presupuestan recursos para realizar el cumplimiento de las actividades programadas en los servicios y se obtienen mediante tasas que se cobran a los habitantes del cantón.

Servicio	Ingreso	Gasto	Superávit-Déficit
Cementerio	4.266.779	5.011.342	(744.563)
Recolección de Basura	138.296.414	108.082.303	30.214.111
Aseo de Vías y Sitios Públicos	61.668.537	52.500.258	9.168.279
Parques	8.923.888	6.027.197	2.266.691





Recolección  
Basura

Para este primer semestre 2014 los servicios públicos brindados por la Municipalidad presentan superávit, los servicios de Recolección de Basura y Aseo de Vías y Sitios Públicos, Mantenimiento de Parque y Obras de Ornato y Mercado

Aseo de Vías y  
Sitios Públicos

Esta labor se logra gracias a la actualización de tasas realizada por el área tributaria y por la gestión de cobro de la Municipalidad, Es importante continuar con este comportamiento positivo para lograr un cierre del periodo 2014 con recursos superavitarios, que son importantes para generar inversiones de mejora en

Parques

estos mismos servicios.

El servicio de Cementerio presenta un déficit, la principal razón se la podemos atribuir a la desactualización de las tasas. Para este periodo está programado realizar un trabajo de actualización, ordenamiento y control de los contribuyentes con derechos en el cementerio.

### **Programa III Inversiones**

Lo componen las metas propuestas por la Administración e igualmente por las metas propuestas por la Unidad Técnica de Gestión Vial (Ley 8114), en el tema de inversiones para desarrollar proyectos a la comunidad.

#### **2. Resultados del Programa III**

#### **Cumplimiento de Metas**

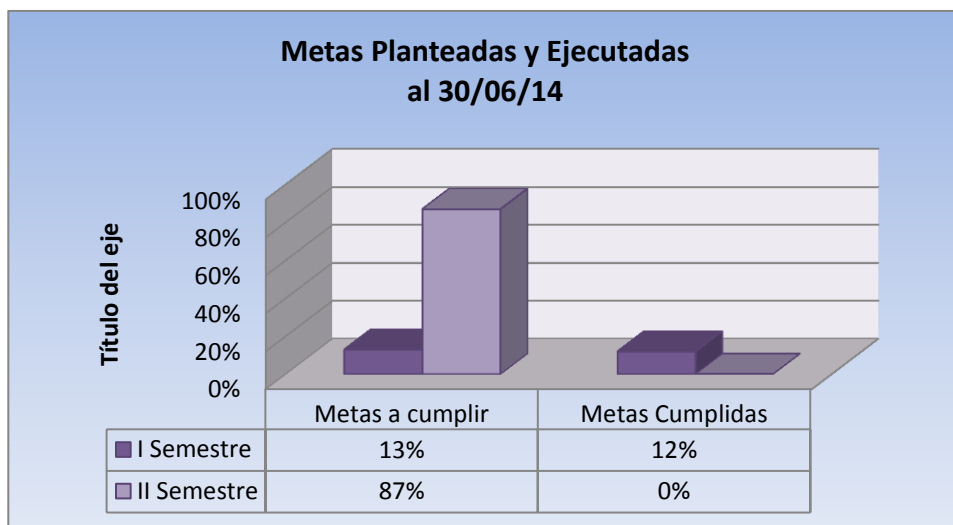
#### **Cuadro N°5**

#### **Programa III**

#### **Metas Ejecutas al I Semestre 2014**

	Metas a cumplir	Metas Cumplidas	Calificación
I Semestre	13%	12%	Bueno
II Semestre	87%	0%	92%
Total	100%	12%	

Gráfico N°5



La ejecución en cuanto al cumplimiento de metas fue excelente, con el buen trabajo y el seguimiento de las metas, se ha logrado obtener un resultado muy positivo en la gestión municipal para este programa III, La importancia de una buena consecución de metas se traduce en obras y satisfacción de necesidades para el cantón.

### Ejecución Presupuestaria

**Cuadro N° 6**

**Montos Presupuestados y Ejecutados Programa III**

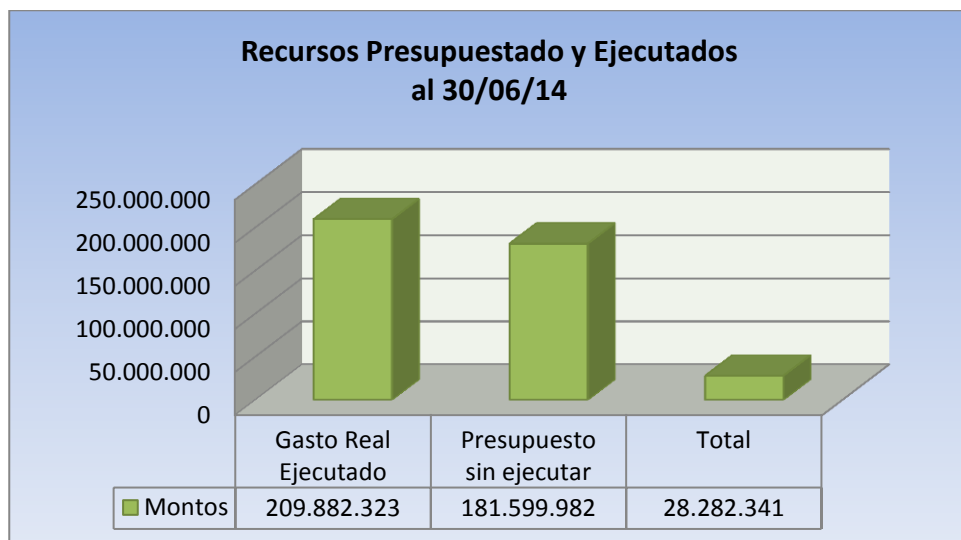
**Período 2014**

	<i>Gasto Real Ejecutado</i>	<i>Presupuesto sin ejecutar</i>	<i>Total</i>	<i>Calificación</i>
<b>Montos</b>	<i>209.882.323</i>	<i>181.599.982</i>	<i>28.282.341</i>	

<b>% de ejecución</b>	<b>87%</b>	<b>Buena</b>
-----------------------	------------	--------------

En el siguiente gráfico se puede apreciar con mayor detalle la ejecución del presupuesto para el Programa III.

Gráfico N°6



En materia presupuestaria hay una relación directa entre la consecución del 100% de las metas con la ejecución presupuestaria programada para este primer semestre, si bien en materia presupuestaria se logra un resultado de bueno obteniendo un 87% esto indica que se cumplieron las metas con menos de los recursos presupuestados, los saldos deben ser liquidados o vueltos a dirigir hacia nuevas metas que se programen.

### ***Programa IV Partidas Específicas***

Corresponde a evaluar los resultados de la consecución de las metas propuestas por la Administración, en el tema de proyectos para desarrollar con recursos provenientes de partidas específicas y de transferencias del estado, los cuales vienen a satisfacer una serie de necesidades de las comunidades.

#### ***1. Resultados del Programa IV***

**Cumplimiento de Metas**

**Cuadro N° 7**

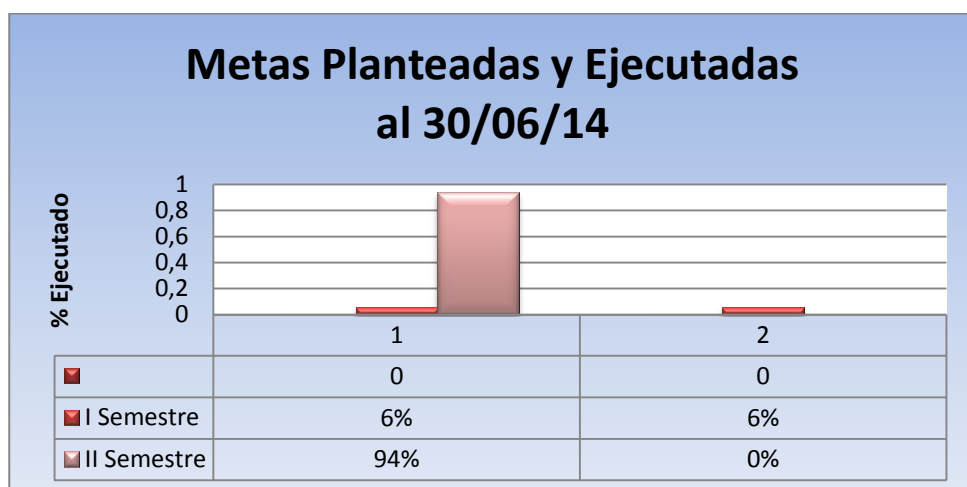
**Metas planteadas y ejecutadas Programa IV**

**Periodo 2014**

	<i>I Semestre</i>	<i>II Semestre</i>	<i>Total</i>	<i>Calificación</i>
<i>Metas cumplir</i>	<i>6%</i>	<i>94%</i>	<i>100%</i>	<i>100%</i>
<i>Metas Cumplidas</i>	<i>6%</i>	<i>0%</i>		<b><i>Excelente</i></b>

El cumplimiento de las metas para este primer semestre 2014, ha logrado obtener una calificación de excelente. Es importante para este segundo semestre lograr un mayor interés de parte de las comunidades beneficiadas con recursos para que inicien la gestión de los proyectos e igualmente se pueda obtener una calificación de excelente. La administración debe redoblar esfuerzos para cumplir con lo planteado en el segundo semestre y ejecutar las metas en vista de que la mayor cantidad de proyectos está programada para ejecutar en este periodo.

En el siguiente gráfico se puede apreciar con mayor detalle la ejecución de metas para el Programa IV



**Ejecución Presupuestaria**

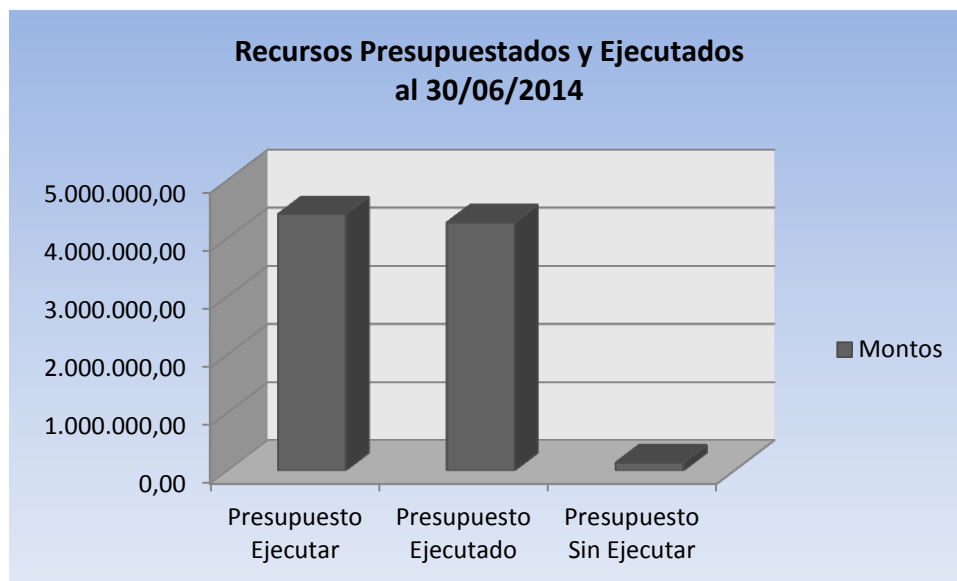
**Cuadro N° 8**

**Montos Presupuestados y Ejecutados Programa IV**

**Periodo 2014**

	<i>Presupuesto Ejecutar</i>	<i>Presupuesto Ecujeutado</i>	<i>Presupuesto Sin Ejecutar</i>	<i>Calificación</i>
<b>Montos</b>	4.414.184	4.272.596	141.588	
<b>% de ejecución</b>	97%			<b>Excelente</b>

Gráfico N°7



El gasto real ejecutado para este programa fue de 97% del total del presupuesto obteniéndose una calificación de excelente como se puede observar guarda mucha relación con la consecución de las metas planteadas.

1. Análisis de la Gestión Financiera-Presupuestaria al segundo semestre 2014

Los resultados que corresponden a la gestión financiera-presupuestaria, el cumplimiento de metas en relación con lo presupuestado y ejecutado, y las variaciones en los totales de Ingresos Presupuestarios, Ingresos Reales comparativo con los primeros seis meses de los años del 2012-2014. La información recopilada tiene su origen en los resultados obtenidos por la Municipalidad y plasmados en los informes de liquidación y evaluación financiera-presupuestaria, obtenidos para evaluar el cumplimiento y ajuste del presupuesto, y enviados a la Contraloría General de la República.

Acta 340-2014. Período 2010-2016  
Sesión Extraordinaria. Miércoles 30 de Julio del 2014.

a. Ingreso Total Recaudado

El siguiente cuadro nos muestra el ingreso total recaudado por el gobierno local durante un periodo determinado, dichos ingresos provienen de los impuestos, tasas, derechos, transferencias y recursos de vigencias anteriores que no ejecutaron (superávit), otros ingresos.

La siguiente información corresponde a los ingresos reales obtenidos durante los periodos comprendidos entre los primeros semestre del año 2012 al 2014.

Cuadro N°9

<b>Ingresos Semestrales Totales</b>		
<b>I Semestre 2012</b>	<b>I Semestre 2013</b>	<b>I Semestre 2014</b>
1.614.047.405	1.375.115.627	1.799.697.484

El cuadro anterior muestra los ingresos reales totales obtenidos por la Municipalidad, comparando el primer semestre del año 2012 al 2014. Comparativamente se observa un decrecimiento en el ingreso total para el periodo 2014, sin embargo este resultado es producto de una disminución importante en las fuentes de financiamiento de superávit libre y superávit específico del año anterior, lo que nos indica que hubo una ejecución importante de recursos en el año 2012. Para el año 2014 se puede observar un incremento porcentual importante con respecto al primer semestre de 2014, justificado principalmente por recuperación en la gestión de cobro y por el resultado de la gestión administrativa en la actualización de los porcentajes de las bases imponibles de la ley de patentes comerciales y la ampliación de actividades comerciales para la aplicación de esta ley.

**Ingresos Corrientes**

Los ingresos corrientes corresponden a la sumatoria de ingresos de las partidas de Ingresos Tributarios, Ingresos No Tributarios y Transferencias Corrientes.

Cuadro N°10

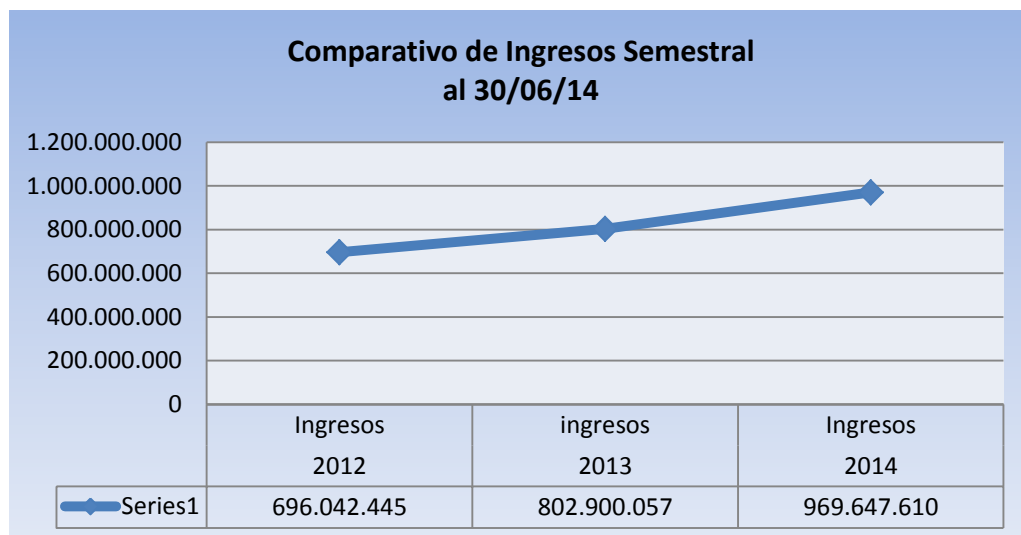
<b>Ingresos Corrientes</b>		
<b>Al Primer Semestre de los Periodos del 2012-2014</b>		
<b>2012</b>	<b>2013</b>	<b>2014</b>

Ingresos	Inc. %	Ingresos	Inc. %	Ingresos	Inc %
696.042.445		802.900.057	13.30	969.647.610	17.19

El gráfico siguiente muestra una mejor apreciación del crecimiento de los ingresos Corrientes, que podemos interpretarlos como los ingresos tributarios, no tributarios menos transferencias, son logrados por el esfuerzo propio de la municipalidad.

Debemos poner atención en el nivel de recaudación en este segundo semestre, para lograr el cumplimiento de la proyección realizada para el periodo 2014.

Gráfico N°8

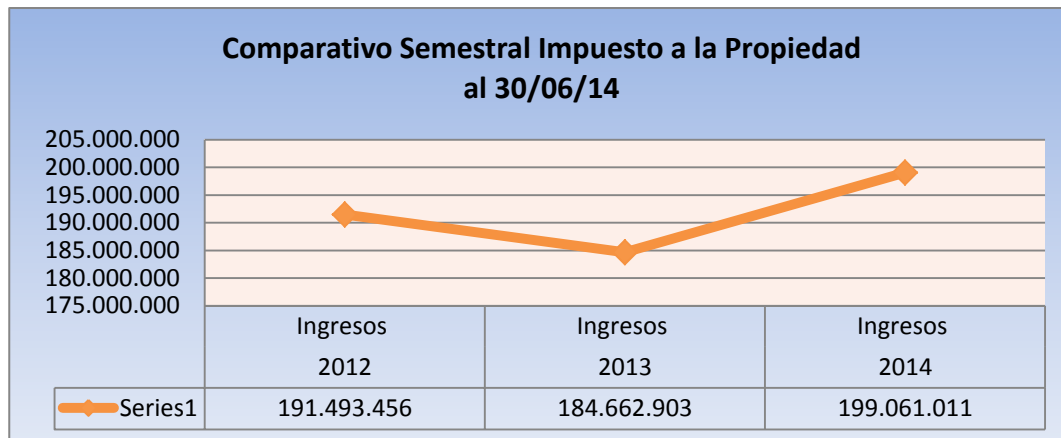


Bienes Inmuebles

Cuadro N°11

Ingresos Bienes Inmuebles						
Al Primer Semestre de los Periodos del 2012-2014						
	2012		2013		2014	
	Ingresos	Inc. %	Ingresos	Inc. %	Ingresos	Inc %
	191.493.456		184.662.903	-3.44	199.061.011	7.23

Gráfico N°9



Para el impuesto de bienes inmuebles, se propuso la meta de recaudación para el periodo 2014 el monto de ¢365.020.000. Al concluir el primer semestre con cierre al 30 de junio, el total ingresado es de ¢199.061.011 que representa el **55%**, del total presupuestado. Para este segundo semestre quedan por ingresar el **44%** del total a ingresar.

Para este periodo ha ingresado más recursos en comparación con el periodo 2013, sin embargo el monto presupuestado a recaudar en el periodo total es mayor para el año 2014. Se debe mantener el esfuerzo para lograr cumplir con el 100% de los recursos presupuestado al finalizar el periodo.

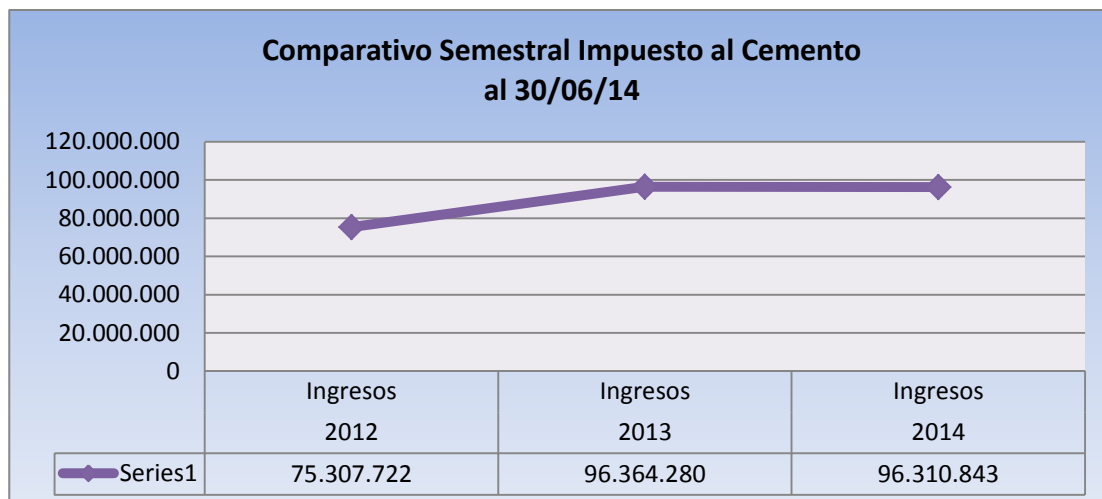
Impuesto al Cemento

Cuadro N°12

<b>Ingresos Impuesto al Cemento</b>					
<b>Al Primer Semestre de los Periodos del 2012-2014</b>					
<b>2012</b>		<b>2013</b>		<b>2014</b>	
Ingresos	Inc. %	Ingresos	Inc. %	Ingresos	Inc. %
75.307.722	6.24	96.364.280	28	96.310.843	-0.06

Gráfico N°10





Estos recursos no dependen de la gestión de cobro de la municipalidad, en vista de que provienen de la venta de cemento y es transferido periódicamente a la municipalidad.

El cumplimiento de la meta depende mucho del comportamiento del sector construcción, nos afecta positivamente el crecimiento del sector como también negativamente una recesión o estancamiento del sector construcción.

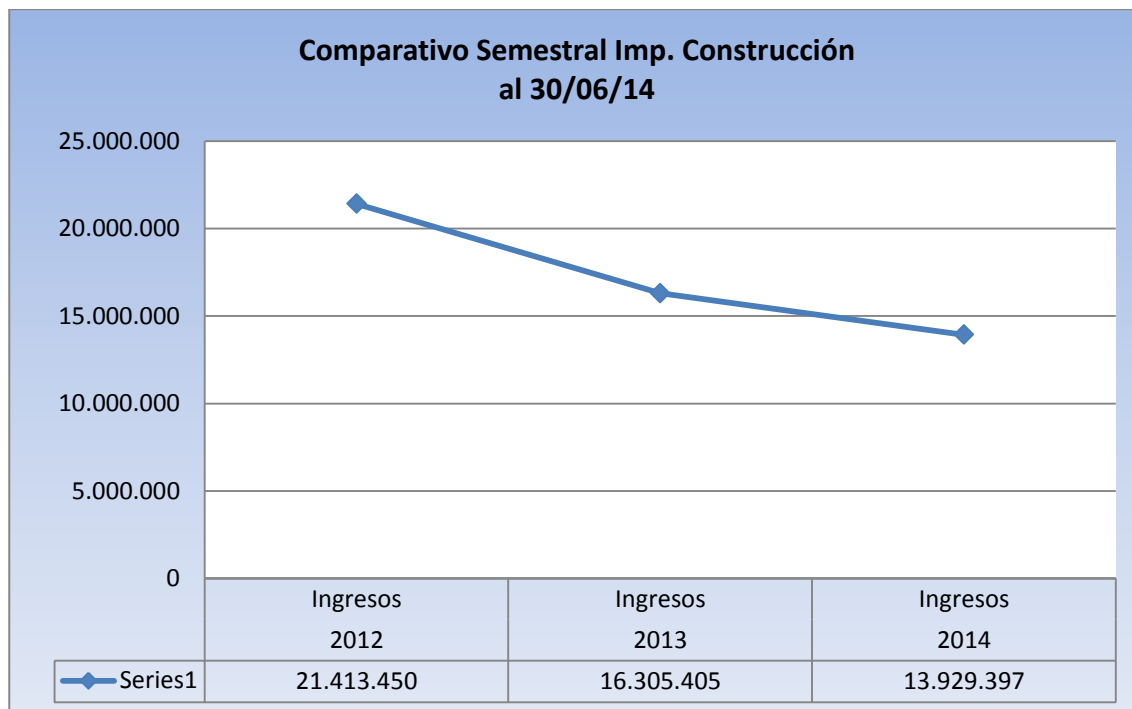
Para este periodo semestral hay un incremento porcentual de -0.06% con respecto al mismo periodo 2013,

### **Impuesto sobre la Construcción**

**Cuadro N°13**

<b>Ingresos Impuesto S/ la Construcción</b>						
<b>Al Primer Semestre de los Periodos del 2012-2014</b>						
<b>2012</b>		<b>2013</b>		<b>2014</b>		
Ingresos	Inc. %	Ingresos	Inc. %	Ingresos	Inc. %	
21.413.450	22	16.305.405		13.929.397	-9	

Gráfico N°11



El impuesto a la construcción para este periodo 2014, específicamente el área de obras y servicios (construcciones) se propuso la meta de recaudación por un monto de ¢35.000.000,00. Para este primer semestre con cierre al 30 de junio, se ha recaudado un monto de ¢16.305.405 que representa un 47% del monto presupuestado.

Para el segundo semestre del año en curso queda pendiente para el cumplimiento de la meta un 53% del total de la meta presupuestada.

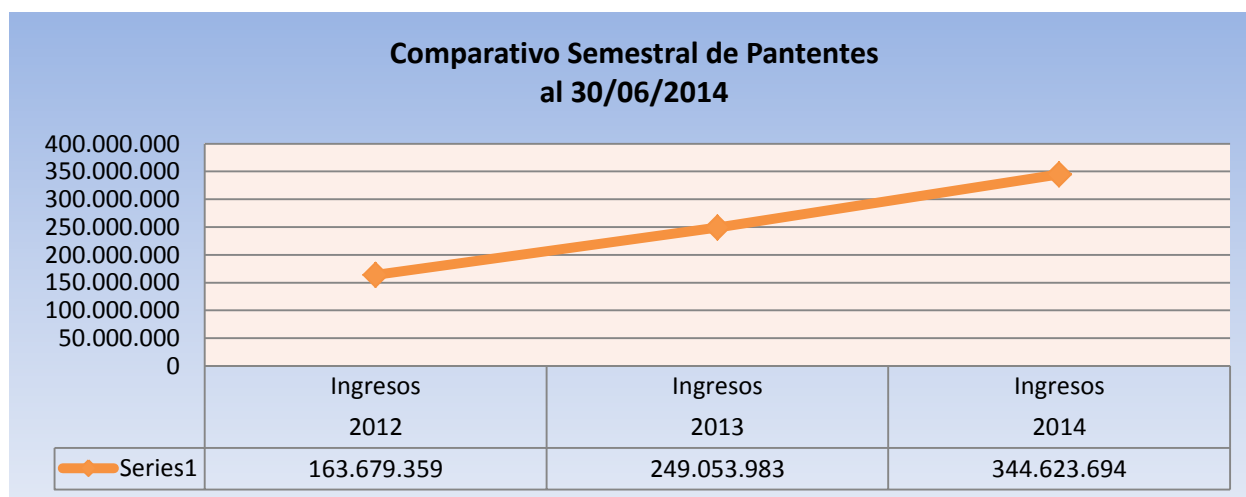
El sector construcción viene recuperándose pero se debe mantener un monitoreo en los próximos seis meses para lograr el cumplimiento de las proyecciones en este impuesto para el periodo 2014.

### Patentes Municipales

Cuadro N°14

Ingresos Patentes Municipales						
Al Primer Semestre de los Periodos del 2012-2014						
	2012		2013		2014	
	Ingresos	Inc. %	Ingresos	Inc. %	Ingresos	Inc. %
	163.679.359	9	249.053.983	82	344.623.694	28

Gráfico N°12



Para este periodo 2014, se determinó una proyección de ingresos de las patentes Municipales en el presupuesto por un monto de ¢530.000.000,00.

Al concluir el primer semestre del año en curso, con corte al 30 de junio, como se puede observar en el gráfico, ha ingresado ¢344.623.694, que representa el 65% del total presupuestado para este periodo 2014.

Es importante reconocer el esfuerzo realizado por el área tributaria y de patentes tomando las acciones necesarias en la gestión y cobro de este impuesto, además de la actualización de la normativa existente en esta materia.

Los ingresos generados por esta cuenta, representan ingresos propios o libres los cuales se pueden utilizar en proyectos comunales, proyectos de mejora en la infraestructura del edificio municipal, remuneraciones, etc.

## **Conclusiones**

Para este primer semestre 2014 los resultados obtenidos en esta evaluación se presentan en forma satisfactoria, en los programas II, III y IV se evidencia el cumplimiento de los objetivos propuestos e igualmente la ejecución presupuestaria. Tanto la ejecución de metas como la ejecución presupuestaria alcanzo buenos resultados, con excepción de algunas metas objetivos de mejora y metas objetivos operativos, que enfrentaron limitaciones, fundamentalmente, de carácter administrativo, de tiempo e igualmente podemos considerar falta de planificación específicamente los planteados en el Programa I.

En general al cierre de este primer semestre los principales ingresos de la Municipalidad muestran un crecimiento con relación a los periodos anteriores, muchos de estos ingresos han llegado a su tope máximo a nivel presupuestario sin embargo la buena gestión realizada conlleva a obtener resultados muy positivos en el cumplimiento de la labor municipal.

La comparación de los Ingresos Totales obtenidos por la institución en los periodos de 2012 al 2014, arrojan un crecimiento constante y mejor aún en términos reales el crecimiento y recaudación de ingresos al primer semestre de año en curso que refleja un comportamiento positivo con una tendencia a superar la meta presupuestada para este año.

La Municipalidad ha experimentado un crecimiento constante de los ingresos corrientes, producto de una buena recaudación de los Ingresos Tributarios y No Tributario, actualización de tasas, y la buena gestión de cobro.

## **Recomendaciones**

Que la Alcaldía municipal mantenga las sesiones de trabajo planificadas y calendarizadas con cada una de las tres direcciones de la Municipalidad e igualmente con la integración de las jefaturas de algunas áreas importantes y relevantes en la gestión municipal. Estas sesiones deben servir para dar seguimiento a los objetivos y metas planteadas por la Administración en el Plan Anual Operativo.

Con el propósito de contribuir positivamente en el monitoreo y evaluación, no solamente de la programación y ejecución presupuestaria, sino que posibilita visualizar la gestión institucional de manera integral.

Dar seguimiento y continuidad y evaluación al plan de acción para la sostenibilidad financiera para el servicio que presenta déficit, de manera que pueda ser autosuficiente.

Establecer procedimientos administrativos para controlar la morosidad, mejorar sustancialmente la gestión de cobro de gran déficit en la institución, y así evitar los problemas de ejecución de los servicios básicos y desfinanciamiento de los recursos libres de la institución que son de suma importancia para generar obra pública en nuestro cantón.

Evaluar el comportamiento de los ingresos para establecer las estrategias necesarias en el caso de detectar un posible incumplimiento de la gestión de recaudación con respecto al monto presupuestado en cada uno de los principales ingresos municipales e igualmente en los diferentes servicios que brinda la Municipalidad.

Lic. José Manuel Campos Duarte  
Director Administrativo-Financiero  
Municipalidad de Cañas

**Roger Alvarado Ruíz**

*Acta 340-2014. Período 2010-2016*  
*Sesión Extraordinaria. Miércoles 30 de Julio del 2014.*

Buenas tardes compañeros Regidores, Síndicos, Suplentes, señor Alcalde, señora Vicealcaldesa, solo tengo tres dudas con respecto a lo del mercado dijo usted don Manuel que esos once millones eran del superávit entonces eso se aplican a este primer semestre es así o me equivoco, y el otro tema con respecto al cementerio y lo de los tajos, lo del cemento está incluido también con lo que se les cobra a la gente de los tajos o solo una parte. Con respecto al cementerio me he leído el reglamento actual, y he visto que se le da muchas largas al asunto y yo he visto que en otros cementerios hacen las tumbas hacia arriba y yo no sé porque con las reglas en orden no se puede aplicar acá ese espacio, ya que no sé muy bien cómo es que las ubican verticalmente de dos nichos abajo y dos arriba y lo digo porque tal vez la solución del cementerio este muy fácil y no tendríamos que ampliar o hacer otra parte que yo sé que está haciendo y todo por lo que yo creo que sería más fácil hablar con la con esa gente que aún deben esos pagos y facilitarles dando un espacio en los nichos de arriba para mientras termina de cancelas, más o menos a lo que me he leído ya que no he terminado de leer todo el reglamento pero si más o menos a lo que voy comprendiendo con forme al reglamento, eso sería don Manuel con respecto a mis intrigas pero a como usted explico ya comprendo mejor.

**Lizanías Zúñiga López, Alcalde**

Muchas gracias al señor Manuel y también a la señora Roció ya que esto es conjunto con ella también para que hoy don Manuel nos esté presentando este informe y gracias al concejo que también nos ha estado facilitando para que con cosas pequeñas hemos podido hacer cosas grandes, como con respecto al mercado que ya casi estamos por iniciar solo que Primero, nos dijo que nos esperaríamos y que fuéramos en agosto a una reunión allá a San José y que así ellos nos ayudan y si ellos nos ayudan seria fabuloso y la señora que vino nos dijo que esa ayuda sería de gran utilidad ya que esos estudios cuestan unos cuantos millones y ya eso sería un gran avance para nuestra obra y con la unidad técnica vamos a ver si asphaltamos ahí también, solo eso sería muchas gracias.

**ACUERDO EXTRAORD 340-2014**  
**SE ACUERDA DAR POR RECIBIDO LA EVALUACIÓN DE LA EJECUCIÓN FINANCIERA Y PRESUPUESTARIA DEL PRIMER SEMESTRE DEL AÑO 2014. APROBADO POR UNANIMIDAD. DEFINITIVAMENTE APROBADO.**

Se da por concluida la sesión al ser las diecinueve horas con diez minutos.

Nelsón Delgado Cabezas  
Presidente Municipal

Melissa Espinoza Mejía  
Secretaria del Concejo Municipal